

LA

# Estudio con Paciente adulto diagnosticado con Leucemia Aguda en Colombia

70

Pacientes fueron vinculados al estudio de investigación

**33** Mujeres **37** Hombres

Reciben su tratamiento en

Bogotá D.C **83%**  
Otras ciudades **17%**



Afiliación al sistema de salud

**77%** Régimen contributivo  
**23%** Régimen subsidiado

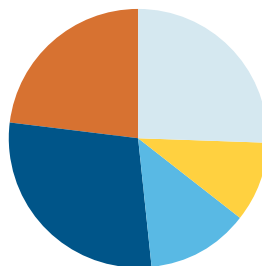
## Itinerario

de acceso a los servicio de salud



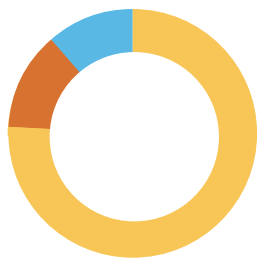


## Acceso a Hematología



- 25,7% Entre 1 y 7 días
- 10% Entre 8 y 14 días
- 12,8% Entre 15 y 21 días
- 28,5% tardó un mes o más para acceder al hematólogo
- 22,8% Accedió por urgencias

## Inicio de tratamiento



- 75,6% Entre 1 y 7 días
- 12,7% Entre 8 y 14 días
- 11,3% Mayor a 15 días

## Confirmación diagnóstica en número de días desde la identificación de síntomas

**38**  
Días



Rango 1 - 90 días



## Barreras de acceso reportadas

**58%** Reporto haber tenido por lo menos una barrera de acceso al sistema de salud

las principales barreras son

Demora para acceso a trasplante de médula ósea  
**15%**

Demora en citas de control  
**10%**

Demora en autorizaciones  
**7%**

Demora en entrega de medicamentos  
**7%**

Otras  
**15%**

## Demora en acceso al trasplante según régimen de salud

La demora para acceder al trasplante fue proporcionalmente mayor en los pacientes del

Régimen Subsidiado

**5/16**

comparativamente con los del

Régimen Contributivo

**6/54**



## Acciones legales

**45,7%**  
de los pacientes

tuvo que interponer algún recurso legal durante su proceso de atención en salud

Derecho de petición  
**12%**

Tutela  
**75%**

Tutela + desacato  
**6%**

Derecho de petición + tutela + desacato  
**6%**





## Aspectos emocionales

Al momento del diagnóstico predominaron



Tristeza  
29%



Miedo  
23%



Tranquilidad  
13%



Angustia  
10%



## Percepción de impacto con el diagnóstico de Leucemia Aguda

53%

### refiere impacto negativo

Por la alteración en la cotidianidad de la vida y afectación en vida laboral, académica, familiar y social.

24%

### refiere impacto positivo

Por encontrar un sentido y un propósito a la nueva situación de salud. Por descubrir nuevos valores y prioridades.

21%

### refiere impacto tanto positivo como negativo

porque se valoran las pérdidas y también las ganancias.

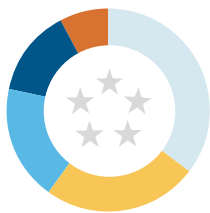
1%

### No refiere cambios

Al momento de la encuesta el **70%** de los pacientes reportó que se siente **optimista y con esperanza**, a pesar de los cambios abruptos de su vida



## ¿Qué es calidad de vida para el paciente?



- Salud física 33%
- Salud psicológica 23%
- Red interpersonal 17%
- Bienestar socioeconómico 13%
- Respeto a sus derechos 7%

### Factores que podrían mejorar la calidad de vida durante el tratamiento

- Mejorando la alimentación 13%
- Ofreciendo entretenimiento en el hospital 12%
- Optimizando prácticas de Autocuidado 11%
- Mejorando infraestructura del hospital 10%



Fundación Colombiana de  
**leucemia y linfoma**

• Inspiradores de vida •

Estudio de investigación desarrollado por la  
*Fundación Colombiana de Leucemia y Linfoma*

Noviembre de 2019

Diseño y diagramación  
Lina Daniela Acosta | Andrea Benavides